

Anbauanweisung Duschhocker Delphi mit Drehsitz

Art.Nr.: 540 400 000



Setzen Sie den Drehsitz mit den Arretierhaken über die im Sitz eingebrachten Langlöcher auf (Bild 1) und drücken dann kräftig auf den Drehsitz so dass dieser komplett einrastet (Bild 2)




Bild 1




Bild 2

Zum Entfernen des Drehsitzes drücken Sie die Klammern wie in Bild 3 gezeigt nacheinander etwas zusammen und heben Sie gleichzeitig den Drehsitz etwas an bis er sich komplett abnehmen lässt.




Bild 3

Technische Daten – abweichend vom Duschhocker Delphi *ohne* Drehsitz

Maximale Belastung	140 kg
Durchmesser Drehscheibe	33 cm

Garantie - *Warranty*

Die Gewährleistung beträgt 24 Monate ab Kaufdatum.

Irrtum und Änderungen aufgrund von technischen Verbesserungen und Designänderungen vorbehalten.

Stand: 11/2010



Drive Medical GmbH & Co. KG · Leutkircher Straße 44 · D-88316 Isny/Allgäu, www.drivemedical.de
Drive Medical Limited · Ainleys Industrial Estate · Elland · GB WEST YORKSHIRE HX5 9JP
Phone +44 1422-314488 · Fax +44 1422-314489 · Internet www.drivemedical.co.uk