


Abduktionskeil


MONTAGEANLEITUNG FÜR MULTITEC ZUBEHÖR

REF 900600902


Montage




Entfernen Sie die zwei Gummi-stopfen vorne unter dem Sitz.



Befestigen Sie den Abduktionskeil mit den zwei mitgelieferten Schrauben.



Einstellung



Sie können den Abduktionskeil mit den Einstellschrauben (1) und (2) in der gewünschten Position befestigen.